

## Élingues en chaîne inox

PRODUCT  
Image  
Unavailable

PRODUCT  
Image  
Unavailable





Stainless steel chain slings

Note : Pas noté

[Poser une question sur ce produit](#)

### Description du produit

Tableau des charges maximales d'utilisation des élingues chaînes inox (en tonnes)

Chaîne Ø	   					
	1 brin	2 brins		3 ou 4 brins		Élingue sans fin
	90°	0° < β ≤ 45° Coefficient de sécurité 1.4	45° < β ≤ 60° Coefficient de sécurité 1.0	0° < β ≤ 45° Coefficient de sécurité 2.1	45° < β ≤ 60° Coefficient de sécurité 1.5	Coefficient de sécurité 1.6
6	0,70	1,00	0,70	1,47	1,05	1,12
8	1,20	1,70	1,20	2,50	1,80	1,92
10	1,60	2,25	1,60	3,36	2,40	2,56
13	2,70	3,80	2,70	5,70	4,05	4,32